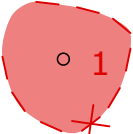
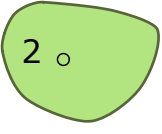
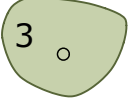


# BAUMBESTANDSLISTE

Nr.:	Baumart botanisch	Baumart deutsch	Kronendurchm.	STU (cm)	Bemerkung
1	Tilia spec.	Linde		ca. 250	Vorh. großflächiger Stammschaden; vorauss. Fällung aufgrund Verkehrssicherungspflicht
2	Tilia spec.	Linde	ca. 12	ca. 320	ERHALT!!!! Abstand zum Stamm ca. 9m, Mindestens jedoch Krone zzgl. 1,50m. Zwiesel, Stammschaden knapp unterhalb Zwiesel.
3	Quercus spec.	Eiche		87	
4	Tilia spec.	Linde		140	
5	Tilia spec.	Linde		135	leichter Schrägstand in der Böschung, Zwiesel
6	Tilia spec.	Linde		164	
7	Quercus spec.	Eiche	ca. 20m	ca. 350	ERHALT!!! Abstand zum Stamm ca. 16m, Mindestens jedoch Krone zzgl. 1,50m
8	Prunus spec.	Kirsche		ca. 170	hoher Totholzanteil, Kurzlebig! Nicht zwingend Erhalt!
9	Quercus spec.	Eiche	ca. 10m	ca. 200	ERHALT!!!! Abstand zum Stamm ca. 10m Schrägstand, Richtung Westen geneigt

# LEGENDE

-  1 Baum, voraussichtlich Fällung
-  2 Baum, zwingend ERHALT!!!!
-  3 Baum, nach Möglichkeit Erhalt!

